

SOSUCO RECTIFIED




NR 66024 60x60cm

ซิลค์วู้ด - เบจ
SILKWOOD-BEIGE


1





NR 66025 60x60cm

ซิลค์วู้ด - เทา
SILKWOOD-GREY



NR 36025 30x60cm

ซิลค์วู้ด - เทา
SILKWOOD-GREY



NR 56025 15x60cm

ซิลค์วู้ด - เทา
SILKWOOD-GREY



NR 66024 60x60cm

ซิลค์วู้ด - ไม้
SILKWOOD-BEIGE



NR 36024 30x60cm

ซิลค์วู้ด - ไม้
SILKWOOD-BEIGE



NR 56024 15x60cm

ซิลค์วู้ด - ไม้
SILKWOOD-BEIGE



NR 66022 60x60cm

ซึลค์วู้ด - ทอง
SILKWOOD-GOLD



NR 36022 30x60cm

ซึลค์วู้ด - ทอง
SILKWOOD-GOLD



NR 56022 15x60cm

ซึลค์วู้ด - ทอง
SILKWOOD-GOLD



NR 66021 60x60cm

ซึลค์วู้ด - แดง
SILKWOOD-RED



NR 36021 30x60cm

ซึลค์วู้ด - แดง
SILKWOOD-RED



NR 56021 15x60cm

ซึลค์วู้ด - แดง
SILKWOOD-RED





NR 56008 15x60cm

จาไมก้า-เนื้อ
JAMAICA-BEIGE

NR 66020 60x60cm

จาไมก้า-แดงเข้ม
JAMAICA-DARK RED



NR 66008 60x60cm

จาไมก้า-เนื้อ
JAMAICA-BEIGE



NR 36008 30x60cm

จาไมก้า-เนื้อ
JAMAICA-BEIGE



NR 56008 15x60cm

จาไมก้า-เนื้อ
JAMAICA-BEIGE



NR 66020 60x60cm

จาไมก้า-แดงเข้ม
JAMAICA-DARK RED



NR 36020 30x60cm

จาไมก้า-แดงเข้ม
JAMAICA-DARK RED



NR 56020 15x60cm

จาไมก้า-แดงเข้ม
JAMAICA-DARK RED





NR 66008 60x60cm

จามัก้า-เนือ ▶
JAMAICA-BEIGE

NR 56006 15x60cm

จามัก้า - น้ำตาล ▶
JAMAICA-BROWN



NR 66007 60x60cm

จาไมก้า-ทอง
JAMAICA-GOLD



NR 36007 30x60cm

จาไมก้า-ทอง
JAMAICA-GOLD



NR 56007 15x60cm

จาไมก้า-ทอง
JAMAICA-GOLD



NR 66006 60x60cm

จาไมก้า - น้ำตาล
JAMAICA-BROWN



NR 36006 30x60cm

จาไมก้า - น้ำตาล
JAMAICA-BROWN



NR 56006 15x60cm

จาไมก้า - น้ำตาล
JAMAICA-BROWN





NR 36003 30x60cm

แทมมารีน-เนื้อ ▶
TAMARIND-BEIGE

NR 66002 60x60cm

แทมมารีน-แดง
TAMARIND-RED



NR 66003 60x60cm

แถมมาริน-เนื้อ
TAMARIND-BEIGE



NR 36003 30x60cm

แถมมาริน-เนื้อ
TAMARIND-BEIGE



NR 56003 15x60cm

แถมมาริน-เนื้อ
TAMARIND-BEIGE



NR 66002 60x60cm

แถมมาริน-แดง
TAMARIND-RED



NR 36002 30x60cm

แถมมาริน-แดง
TAMARIND-RED



NR 56002 15x60cm


แถมมาริน-แดง
TAMARIND-RED





NR 66029 60x60cm

มาโรรีน-งา
MAROLINE-IVORY



NR 66030 60x60cm
มาโรรีน-ขาว
MAROLINE-WHITE



NR 36030 30x60cm
มาโรรีน-ขาว
MAROLINE-WHITE



NR 66029 60x60cm
มาโรรีน-งา
MAROLINE-IVORY



NR 36029 30x60cm
มาโรรีน-งา
MAROLINE-IVORY



NR 66031 60x60cm
มาโรรีน-เนื้อ
MAROLINE-BEIGE



NR 36031 30x60cm
มาโรรีน-เนื้อ
MAROLINE-BEIGE



NR 66027 60x60cm.

ลาวันเช้ - ฟ้า
LAVANCHE - SKY BLUE



NR 66028 60x60cm
ลาวันเช้-ขาว
LAVANCHE-WHITE



NR 36028 30x60cm
ลาวันเช้-ขาว
LAVANCHE-WHITE



NR 66027 60x60cm
ลาวันเช้ - ฟ้า
LAVANCHE - SKY BLUE




NR 36027 30x60cm
ลาวันเช้ - ฟ้า
LAVANCHE - SKY BLUE



NR 66026 60x60cm
ลาวันเช้-เนื้อ
LAVANCHE - BEIGE



NR 36026 30x60cm
ลาวันเช้-เนื้อ
LAVANCHE - BEIGE



NR 66017 60x60cm

ฟอนทาน่า-อิฐ ▶
FONTANA-BRICK

NR 66019 60x60cm

ฟอนทาน่า-เนื้อ ▶
FONTANA-BEIGE



NR 66018 60x60cm
ฟอนทาน่า-งา
FONTANA-IVORY




NR 36018 30x60cm
ฟอนทาน่า-งา
FONTANA-IVORY



NR 66019 60x60cm
ฟอนทาน่า-เนื้อ
FONTANA-BEIGE



NR 36019 30x60cm
ฟอนทาน่า-เนื้อ
FONTANA-BEIGE



NR 66017 60x60cm
ฟอนทาน่า-อิฐ
FONTANA-BRICK



NR 36017 30x60cm
ฟอนทาน่า-อิฐ
FONTANA-BRICK





NR 66015 60x60cm

ลัสเตลล่า-ครีม
LASTELLA-CREAM



NR 66016 60x60cm

ลากลเตล่า-ขาว
LASTELLA-WHITE



NR 36016 30x60cm

ลากลเตล่า-ขาว
LASTELLA-WHITE



NR 66015 60x60cm

ลากลเตล่า-ครีม
LASTELLA-CREAM




NR 36015 30x60cm

ลากลเตล่า-ครีม
LASTELLA-CREAM



NR 66033 60x60cm

เซอร์ฟิโก้-เบ็จ
ZERFECO-BEIGE




NR 66032 60x60cm

เซอ์ฟี่โก้-เทา
ZERFECO-GREY



NR 36032 30x60cm

เซอ์ฟี่โก้-เทา
ZERFECO-GREY



NR 66033 60x60cm

เซอ์ฟี่โก้-นื้อ
ZERFECO-BEIGE



NR 36033 30x60cm

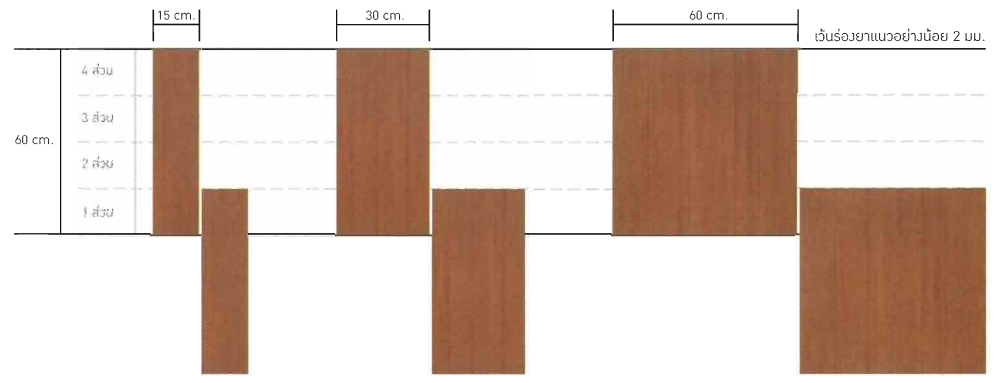
เซอ์ฟี่โก้-นื้อ
ZERFECO-BEIGE

ข้อแนะนำในการปูกระเบื้องเจียรขอบ


กระเบื้องเซรามิคเคลือบเงาเจียรขอบทุกชนิดมีค่าความโค้งในตัวจึงขอแนะนำรูปแบบการปูที่เหมาะสม

ควรปูกระเบื้องเจียรขอบตามแบบต่อไปนี้

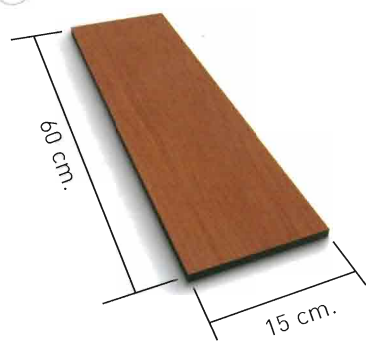
แบบที่ 1 ลายปาร์เก้ ปูเยื้องกันได้แต่ไม่ควรเกิน 1 ใน 4 ของกระเบื้อง และควรเว้นร่องยาแนวอย่างน้อย 2 มม.




แบบที่ 2 ลายต่อมาตรฐาน ปูเสมอกัน และควรเว้นร่องยาแนวอย่างน้อย 2 มม.




20



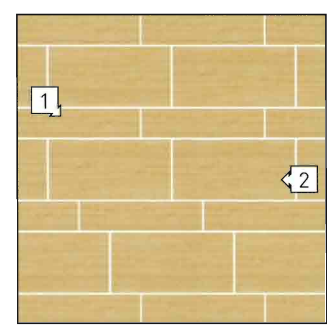
แบบที่ 3 รูปแบบการปูอื่น ๆ ที่เหมาะสม และควรเว้นร่องยาแนวอย่างน้อย 2 มม.



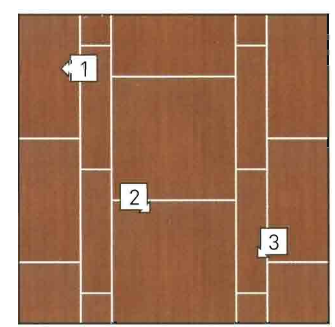
- 1 ขนาด 15x60 cm.
- 2 ขนาด 60x60 cm.
- 3 ขนาด 15x60 cm. นำมาตัด 15x15 cm.



- 1 ขนาด 15x60 cm.



- 1 ขนาด 15x60 cm.
- 2 ขนาด 30x60 cm.



- 1 ขนาด 30x60 cm.
- 2 ขนาด 60x60 cm.
- 3 ขนาด 15x60 cm.

ขนาด SIZE	ความหนา THICKNESS	แผ่น/กล่อง PIECES/BOX	ตรม./กล่อง m ² /BOX	กก./กล่อง KGS./BOX
60 x 60 cms.	11 mm.	2	0.72	17.60
30 x 60 cms.	11 mm.	3	0.54	13.10
15 x 60 cms.	11 mm.	6	0.54	13.00



ระวังลื่นล้ม



ระวังแตก



ระวังเปียก



ห้ามโยน



ควรสวมใส่อุปกรณ์ความปลอดภัยส่วนบุคคลขณะปฏิบัติงาน

คุณสมบัติของผลิตภัณฑ์ด้านสิ่งแวดล้อม

Solutions / Products	MR		Accreditation
	MR4 [2 pts]	MR5* [2 pts]	
	Pre-consumer		

Floor Tile

SOSUCO Tiles

Sosuco Tiles SOSUCO RECTIFIED Super Star	≥ 10%	≥ 95%	
--	-------	-------	--

SGI Tiles

SGI Tiles : Golden Gems, Platinum, Titanium	≥ 5%	≥ 95%	
--	------	-------	--

Wall Tile

Sosuco Tiles	8% - 10%	≥ 95%	
SGI Tiles		≥ 95%	

Remark

MR = Materials & Resources
 MR4 = Recycled Content
 MR5* = Regional Materials [Show% of
 sourcing material in Thailand]

% = Percentage by weight
 Pts = Possible points in each criteria
 Req. = Prerequisite criteria
 = Carbon Label (ฉลากคาร์บอน)
 ผลิตภัณฑ์ที่สามารถลดการปล่อยก๊าซเรือนกระจก
 ในกระบวนการผลิต และเป็นมิตรต่อสิ่งแวดล้อม



บริษัท ไสสุโก้ แอนด์ กรุ๊ป (2008) จำกัด

444 อาคารโอลิมเปียไทยทาวเวอร์ ชั้น7 ถนนรัชดาภิเษก
สามเสนนอก ห้วยขวาง กทม. 10310

Sosuco and Group(2008) Co., Ltd.

444 OlympiaThai Tower 7th Fl., Ratchadaphisek Rd.,
Samsennok, Huaykwang, Bangkok 10310 Thailand.
Tel. 66(0)2938 9898-9 Fax. 66(0)2938 9832
www.sosuco2008.co.th

[Call Center] Tel.66(0)2938-9898 E-mail : Callcenter@sosuco2008.co.th

หมายเหตุ : สีของกระเบื้องจริงอาจแตกต่างจากสีในรูปเล็กน้อยเนื่องจากการพิมพ์
ACTUAL COLOR MAY LOOK SLIGHTLY DIFFERENT DUE TO PRINTING

CODE : SOSUCO RECTIFIED - 10/01 Copyright © September 2010